

ภาคผนวก ข

รูปประกอบการปฏิบัติตามมาตรการป้องกันและลดผลกระทบสิ่งแวดล้อม



รูปภาพแสดงการปฏิบัติตามมาตรการฯ

โครงการ The Unbound Collection Hua Hin (เดอะอันบาวนด์คอลเลกชั่น หัวหิน)

ของบริษัท บ้านชายทะเลพรอพเพอร์ตี้ จำกัด

ระหว่างเดือนมกราคม - มิถุนายน พ.ศ.2568

	
	
รูปที่ 1 รั้ว Metal Sheet	
	
รูปที่ 2 เจ้าหน้าที่รักษาความปลอดภัย	รูปที่ 3 ประตูทางเข้า-ออกปิดทึบ
	
รูปที่ 4 พื้นที่จัดเก็บวัสดุก่อสร้าง	

รวบรวมการปฏิบัติงาน โดยเจ้าหน้าที่ของโครงการ และทีมงานบริษัท ทีเอ็นพี เอ็นไวรอนเม้นท์ จำกัด

	
<p>รูปที่ 5 ป้ายประชาสัมพันธ์บริเวณด้านหน้าโครงการ</p>	<p>รูปที่ 6 กล่องรับความคิดเห็น</p>
	
<p>รูปที่ 7 ฝาปิดคลุมรถบรรทุก</p>	<p>รูปที่ 8 หมายเลขโทรศัพท์ติดต่อบริเวณด้านข้างรถ</p>
	
<p>รูปที่ 9 ล้างล้อรถก่อนออกจากพื้นที่โครงการ</p>	<p>รูปที่ 10 การติดตั้ง Mesh Sheet</p>
	
<p>รูปที่ 11 ฉีดพรมน้ำบริเวณพื้นที่ก่อสร้างและบริเวณที่ทำให้เกิดฝุ่น</p>	

	
รูปที่ 12 เจ้าหน้าที่ทำความสะอาดถนนทางเข้า-ออกโครงการ	
	
รูปที่ 13 เจ้าหน้าที่เข้าพบผู้พักอาศัย	
	
รูปที่ 14 วิศวกรดูแลการก่อสร้างอย่างใกล้ชิด	
	
รูปที่ 15 ห้องน้ำบริเวณพื้นที่โครงการ	รูปที่ 16 ระบบบำบัดน้ำเสียจากห้องน้ำ (บ่อเกรอะ)



รูปที่ 17 คนงานทำความสะอาดห้องน้ำ



รูปที่ 18 รถสูบน้ำของเทศบาลเมืองหัวหินมาสูบน้ำก่อนเมื่อเต็ม



รูปที่ 19 ถังสำรองน้ำใช้ (พื้นที่โครงการ)

รูปที่ 20 ป้ายรณรงค์ให้คนงานใช้น้ำอย่างประหยัด











รูปที่ 21 กิจกรรม Morning Talk / Safety Manager / Safety Talk

	
<p>รูปที่ 22 ป้ายจำกัดความเร็ว</p>	<p>รูปที่ 23 สัญญาณไฟเตือนด้านหน้าทางเข้า-ออก</p>
	
<p>รูปที่ 24 ป้ายเตือนเขตพื้นที่ก่อสร้าง</p>	<p>รูปที่ 25 ป้ายเตือนรถบรรทุกเข้า-ออก</p>
	
<p>รูปที่ 26 พื้นที่จอดรถ</p>	
	
<p>รูปที่ 27 ถังรองรับมูลฝอย</p>	

 <p>รูปที่ 28 ผนังตู้ใช้ไฟฟ้าอย่างประหยัด</p>	 <p>รูปที่ 29 Check List ตรวจสอบการใช้งานถังดับเพลิง</p>
 <p>รูปที่ 30 ถังดับเพลิงติดตั้งตามจุดต่างๆ</p>	 <p>รูปที่ 31 ป้ายแนะนำการใช้ถังดับเพลิง</p>
 <p>รูปที่ 32 ถังดับเพลิงติดตั้งตามจุดต่างๆ</p>	 <p>รูปที่ 33 ป้ายแนะนำการใช้ถังดับเพลิง</p>
 <p>รูปที่ 34 ป้ายแนะนำการใช้ถังดับเพลิง</p>	 <p>รูปที่ 35 ป้ายแนะนำการใช้ถังดับเพลิง</p>

	
<p>รูปที่ 33 พื้นที่สำหรับสูบบุหรี่</p>	<p>รูปที่ 34 เขตพื้นที่ห้ามสูบบุหรี่</p>
	
<p>รูปที่ 35 ตู้ควบคุมไฟ</p>	<p>รูปที่ 36 พื้นที่จัดเก็บวัสดุไวไฟ</p>
	
<p>รูปที่ 37 หม้อแปลงไฟฟ้า</p>	<p>รูปที่ 38 แผงควบคุมไฟ/เครื่องตัดกระแสไฟฟ้าอัตโนมัติ</p>
	
<p>รูปที่ 39 กรณีสื่อมต่อโลหะต้องมีที่กำบังสะเก็ดไฟ</p>	<p>รูปที่ 40 จัดอบรมให้ความรู้เกี่ยวกับการป้องกันอัคคีภัย</p>

	
รูปที่ 41 เทศบาลเมืองหัวหินเข้ามำจัดอบรมและซักซ้อมอพยพหนีไฟให้โครงการ	
	
รูปที่ 42 ป้ายประกาศเบอร์ติดต่อฉุกเฉิน	รูปที่ 43 เจ้าหน้าที่รักษาความปลอดภัยบ้านพัก คนงาน
	
	
รูปที่ 44 บ้านพักคนงาน	

	
	
	
รูปที่ 44 (ต่อ) บ้านพักคนงาน	
	
รูปที่ 45 กล้องวงจรปิด	รูปที่ 46 ยูนิฟอร์มคนงานก่อสร้าง

	
รูปที่ 47 บัตรคนงาน	
	
รูปที่ 48 ไฟฟ้าส่องสว่าง	
	
รูปที่ 49 ตรวจสอบอุปกรณ์ส่วนประกอบของทาวเวอร์เครน	รูปที่ 50 ป้ายเตือนอันตราย และเตือนให้สวมใส่ อุปกรณ์ป้องกันความปลอดภัยส่วนบุคคล
	
รูปที่ 51 ป้ายเตือนเขตพื้นที่อันตรายต่าง ๆ	

	
<p>รูปที่ 52 กล่องอุปกรณ์ปฐมพยาบาลเบื้องต้น</p>	<p>รูปที่ 53 ป้ายบันทึกสถิติการเกิดอุบัติเหตุ</p>
	
<p>รูปที่ 54 ห้องควบคุมกล้องวงจรปิด</p>	<p>รูปที่ 55 ผังบุคลากรด้านความปลอดภัยประจำโครงการ</p>
	
<p>รูปที่ 56 เดินตรวจหน่วยก่อสร้าง</p>	<p>รูปที่ 57 จุลรวมพล</p>
	
<p>รูปที่ 58 จัดประชุมด้านความปลอดภัย (Safety Meeting)</p>	